

Haileybury Almaty

Руководство по
поступлению в ВУЗы
США и Канады





Джон Коулз
Директор

Путешествие Haileybury

Haileybury Almaty оказывает активную поддержку в процессе подачи заявок в университеты США и Канады. Данная брошюра послужит вам руководством при поступлении в университет и поможет вам определиться с вашими дальнейшими действиями.

Ученики, подающие заявки в университеты какой-либо страны, получают специализированные консультации, чтобы сделать правильный выбор. Haileybury Almaty предоставляет каждому ученику поддержку при написании эссе, прохождении тестов, подаче заявок на оказание финансовой помощи и прохождении собеседования.

Все ученики в Haileybury Almaty развивают социальные и интеллектуальные навыки посредством широкого спектра занятий, которые ведутся нашими высококвалифицированными и самоотверженными учителями. В такие занятия входит следующее:

- Модель ООН и команда по дебатам
- Премия герцога Эдинбургского
- Спортивные состязания с другими лучшими школами Центральной Азии
- Профорентация и обучение жизненным навыкам
- Взаимное наставничество и общественная деятельность
- Ученическое правление и возможности для развития лидерских навыков через систему Хаусов

Приходите и присоединяйтесь!

Содержание

Высшее образование в США	4
Высшее образование в Канаде	7
13 класс	8
Общие рекомендации	9
Изучение университетов	10
Программы обучения	17
Процесс подачи заявки	21
Процесс оценки поданной вами заявки	24
Эссе	26
Полезные вебсайты	28
Контактная информация	29
Сроки подачи заявок в университеты США	30

Высшее образование в США

В США одна из лучших систем высшего образования в мире, предлагающих большое разнообразие первоклассных университетов. Такое разнообразие обеспечивается за счет децентрализации, однако децентрализация также означает, что существует много категорий и стандартов, которые вам нужно учитывать. Вот основные из них:

Государственные и частные университеты

В США есть как государственные, так и частные университеты. Государственные университеты – это учреждения, управляемые и (частично) финансируемые каждым из 50 штатов, с разными требованиями к поступлению. Частные университеты – это учреждения, управляемые на самостоятельной основе, и практически всегда являющиеся некоммерческими организациями. Все действующие университеты проходят аккредитацию различных национальных или региональных организаций.

В США многие из самых престижных университетов являются частными, включая университеты Лиги плюща. Есть также много отличных государственных университетов высокого уровня.

Хотя стоимость обучения в частных университетах выше чем в государственных, они также с большей вероятностью будут предлагать финансовую помощь нуждающимся иностранным студентам, а также стипендии за высокие академические показатели.

В государственных университетах применяются две категории стоимости: одна для жителей штата и одна для тех, кто не является жителем штата. Последняя чуть повыше, применяется для учащихся как из других штатов США, так и других стран. Внимательно подсчитайте расходы на обучение и проживание, прежде чем принимать финансовое решение.

В этом руководстве рассматриваются многие из основных вопросов, которые возникают у учащихся при выборе университетов в Северной Америке для получения степени бакалавра. Ссылки на дополнительную информацию приведены на странице 28.



Колледж или Университет

В США нет строгих правил, определяющих разницу между колледжем и университетом.

Ситуация усложняется тем, что эти термины часто используются в одном значении в обычном разговоре (также как и школа). Тем не менее, есть некоторые общие различия, о которых следует знать.

Колледж, как правило, ориентирован на получение высшего образования по программе бакалавриата, а не на исследования. Они часто меньше, с меньшим количеством студентов по предметам и большим взаимодействием между профессорами и студентами, при этом выбор предлагаемых специальностей может оказаться небольшим.

Двухгодичные или общественные колледжи – это другая категория, описание которых приводится в следующем разделе.

В университете, как правило, есть несколько «школ» или факультетов, предлагающих программы по определенным дисциплинам, например, факультет искусств и факультет инженерии. Следовательно, в университете больше студентов и больше специальностей, чем в

колледже. Университеты зачастую уделяют больше внимания исследованиям и предлагают ученые степени, такие как степени магистра и доктора наук.

Сегодня многие престижные учреждения, которые начинали свою деятельность как колледжи, являются университетами, но продолжают называться «колледжами», отдавая дань традиции. По определению некоторых университетов, таких как Гарвард, университет предлагает программы магистратуры и аспирантуры по разным специальностям, а колледж – программу бакалавриата.

Американцы часто говорят «колледж» в общем, имея в виду учебное заведение, в которое они поступают после школы, в то время как канадцы и другие предпочитают говорить «университет». Постарайтесь не отвлекаться на эти условности! Вне зависимости от того поступаете ли вы в колледж или университет, вы сможете получить отличное образование.



Программа бакалавриата

В США для получения степени бакалавра обычно требуется четыре года. Это зависит от специальности и академических кредитов, полученных в средней школе, в том числе по предметам A-Level.

В то время как многие студенты начинают и заканчивают бакалавриат в колледже или университете с четырехлетним обучением, в США некоторые предпочитают отучиться первые два года в общественном колледже. Это государственные учреждения, которые значительно дешевле, и в них легче поступить, чем в университеты, даже для иностранных студентов. Многие гарантируют поступление в местный государственный университет при условии, что студенты закончат двухгодичную программу, по окончании которой они получают диплом младшего специалиста. Поскольку общественные колледжи практикуют свободный прием, отмечается большее разнообразие контингента студентов по возрасту и происхождению.

Основные и второстепенные предметы

Студенты в американских университетах выбирают специальность, «основной предмет», либо до поступления, либо к концу первого или второго года обучения. У них также есть возможность выбрать несколько основных предметов и/или второстепенные предметы, пройдя сокращенный курс занятий по другому предмету. Некоторые университеты также предлагают дополнительные сертификаты, такие как Сертификат управления технологиями, или предоставляют возможность остаться на дополнительный год и получить степень магистра в дополнение к степени бакалавра.

Такая индивидуализация проявляется в способности студента изменить свою специализацию. Большинство университетов требуют прохождения общеобразовательных курсов, на которых студенты обучаются по различным предметам, и студенты пользуются гибкостью системы: около 75% бакалавров меняют свою специализацию хотя бы один раз. Большинство завершает университет, не оставаясь на дополнительный год.




Высшее образование в Канаде

Канада становится все более популярным вариантом для иностранных студентов благодаря низкой стоимости и более дружелюбным иммиграционным законам. Хотя во многих отношениях процесс подачи заявок в Канаде схож с процессом в США, существуют принципиальные различия.

В Канаде колледжи и университеты очень похожи на колледжи США, и почти все они аккредитованы в соответствии с канадскими национальными стандартами. В Канаде нет национальной системы подачи заявок, но в некоторых провинциях (например, Онтарио) используются централизованные онлайн-системы.

Некоторые требования для поступления в университеты США, такие как экзамен SAT, не всегда применяются при поступлении в университеты Канады. Изменить специальность после зачисления так же легко, как в США. Обучение обычно длится четыре года, хотя есть определенные программы, в рамках которых можно получить степень бакалавра через три года. В отличие от США, плата за обучение в канадских университетах будет немного отличаться в зависимости от того, что вы



изучаете. Сроки подачи заявок – с декабря до конца марта, в зависимости от того, в какой университет и на какую специальность вы подаете.

Многие провинции страны отличаются своими требованиями к поступлению, но Квебек является самым уникальным. Знание французского значительно расширит ваши возможности, а программы, как правило, являются более специализированными и менее продолжительными, чем в остальной части Канады.

13 класс

Август – январь:

Подача заявок

Многие первоклассные университеты, включая университеты Лиги плюща, пользуются системой Common Application (единая форма заявок для поступления в ВУЗ).

Другие университеты пользуются отдельными системами. Этот этап занимает много времени, поэтому важно заранее подготовиться. К заявкам обычно необходимо приложить транскрипт (приложение к диплому), результаты SAT, эссе и рекомендательные письма.

Январь - март:

Дополнительные документы и финансовая помощь

В этот период нуждающимся учениками отправляются заявки на получение финансовой помощи через профиль CSS и IDOC, а также школы высылают университетам полугодовые отчеты. Ученики должны сами следить за сроками, поэтому нужно быть внимательным!



Март - апрель: Решения

В середине и конце марта университеты обычно отправляют свои решения о зачислении и предложения о финансовой помощи ученикам, подавшим заявки по программе Regular Decision (стандартные сроки). 1 мая – общий срок для принятия окончательного решения об университете, в котором вы будете учиться.

Май - август: Подготовка к выезду за границу

Как в США, так и в Канаде для получения студенческой визы требуется подтверждение достаточности средств для проживания в течение года, либо за счет собственных средств, либо за счет финансовой помощи и стипендии. Кроме того, подумайте, хотите ли вы жить в студенческом городке или нет, и сообщите о своем решении университету.

Благодаря этим действиям вы сможете забронировать авиабилеты и начать новое приключение!



Общие рекомендации

1. Необходимо ограничить количество университетов; нет необходимости готовить более 10 заявок. Не считая временные и финансовые затраты, подготовка такого количества заявок создаст дополнительную нагрузку для вас и снизит общее качество ваших заявок.
2. Выберите самое подходящее. Поскольку количество заявок ограничено, важно выбрать университеты, которые действительно подходят вам: вашей личности и вашим амбициям. Перед подачей заявки убедитесь, что вы тщательно изучили все свои варианты и знаете, что ищете.
3. Подайте заявки в несколько университетов сразу: данные о студенческом контингенте университетов могут помочь вам определить ваши шансы на поступление в университет. При составлении списка подходящих университетов включите в него, как минимум, один университет, в поступлении в который вы будете уверены.
4. Соблюдайте сроки: отправьте все документы и материалы заранее.
5. Запросите свои транскрипты и рекомендации. Запрашивая рекомендации и официальные транскрипты школы, необходимо предоставить вашим учителям и школьному персоналу достаточно времени для подготовки. Предоставьте им соответствующие формы незамедлительно после их получения. Следите за сроками и предоставляйте необходимую информацию всем учителям, подготавливающим рекомендации.
6. Необходимо сдать экзамены по английскому и SAT. Это зависит непосредственно от самих учеников. Зарегистрируйтесь заранее, ведь если вы не успеете сделать это своевременно, то вам нужно будет поехать в тестовый центр в другом городе.

Выбор университетов

Выбор правильного университета или колледжа для вас очень важен. Следующие ресурсы являются хорошей отправной точкой, чтобы помочь вам сделать правильный выбор:

- Вебсайты университетов/туры
- Онлайн-статьи и видеоблоги
- Онлайн-форумы

В США и Канаде насчитывается около 5000 колледжей и университетов, и сокращение списка до нескольких университетов зависит от того, насколько хорошо вы знаете себя и свои желания. Чем больше у вас есть представление о том, что вы хотите изучать и как вы хотите жить, тем больше вероятности того, что вы определите именно те университеты, которые дадут вам бесценный опыт. Возможно, вы поймете, что университет, о котором вы всегда мечтали, действительно подойдет вам, или вы можете найти университет, о котором вы никогда не слышали до этого, и он представляет собой все, чего вы когда-либо хотели. Чтобы быть уверенным в том, что вы примете решение, о котором не пожалеете, вы должны тщательно все обдумать. Советы вашей семьи, друзей и школы очень ценны, но в конечном итоге это решение вам необходимо принять для себя! На странице 18 данного руководства приведены различные ссылки на вебсайты, которые помогут вам начать поиск университетов, соответствующих вашим требованиям. Перед вами – целые миры для изучения.

Гуманитарные колледжи

Многие думают, что гуманитарные колледжи концентрируются только на гуманитарных и социальных науках, однако такие учебные заведения на самом деле отличаются своей приверженностью развитию навыков критического мышления, развитию «всего человека» и проведению междисциплинарных исследований. Гуманитарные колледжи почти всегда являются частными и, как правило, представляют собой отдельные учебные заведения, которые предлагают четырехлетнюю степень бакалавра. Профессора в гуманитарных колледжах должны уделять первостепенное внимание качеству преподавания. Эти учебные заведения гордятся тем, что уделяют большое внимание благополучию своих студентов, которые образуют сплоченные сообщества, существующих в течение многих лет после завершения учебы.




Университеты

Есть много преимуществ обучения в более крупном университете. Профессора часто занимаются исследованиями, и студенты также могут участвовать в них и учиться у ведущих специалистов в своей области. Университеты предложат широкий выбор как по специальностям, так и по курсам; широкая сеть выпускников, включающая и студентов аспирантуры в этом учебном заведении, также может предоставить хорошие возможности студентам. Основные предметы, как правило, группируются в «факультеты»: предметы по инженерным наукам преподаются на факультете инженерии, а основные предметы по искусству – на факультете искусства. На таких факультетах предъявляются различные требования к выпуску, и переход из одного факультета на другой может оказаться несколько более сложным, чем переход внутри факультета. Хотя университетское сообщество может быть менее сплоченным, чем в гуманитарном колледже, большее разнообразие означает, что у вас будет больше шансов найти свое место.

Специализированные университеты

75% студентов бакалавриата меняют свою специальность хотя бы один раз, а остальные 25% придерживаются своего первоначального выбора. Если вам четко понятно, что вы хотите изучать в университете, вы можете выбрать специализированный университет. Эти университеты предлагают более ограниченный набор специальностей и курсов нежели стандартные университеты, но они предоставляют очень качественные услуги. Ведущие специализированные университеты часто являются одними из лучших в своей области, обладают сильными сетями выпускников и отличными данными по трудоустройству. В эту категорию входят технические университеты, такие как Caltech и MIT, а также Julliard (искусство), Colorado School of Mines (горное дело) и Berklee (музыка).





Место нахождения университета

Мечтаете о безмятежном студенческом городке или шумном городе? Любите разную погоду или предпочитаете более стабильный климат? Хороший способ начать сужать свои варианты – это подумать, какой стиль жизни вы бы предпочли, поскольку вы не только выбираете место для учебы. Вы выбираете, где жить в течение следующих нескольких лет своей жизни. В Северной Америке есть отличные университеты, и жить в таком месте, где вы можете чувствовать себя счастливым и энергичным, важно для получения максимума из того, что могут дать вам эти учебные заведения.

Некоторые места предпочтительны не только из-за климата и образа жизни, но и из-за других аспектов. Если вы заинтересованы в энергетической отрасли, университеты в Техасе или Альберте могут быть более привлекательными для вас. Те, кто интересуется финансами, могут выбрать Нью-Йорк, финансовый центр Америки. Будущие кинорежиссеры могут найти больше возможностей в Лос-Анджелесе или Ванкувере.



Проживание

Хотели бы вы жить в студенческом городке или в городе, в котором вы учитесь? Многие иностранные студенты предпочитают жить в студенческом городке, так они могут полностью погрузиться в жизнь университетского сообщества. По этой причине по требованиям некоторых университетов студенты живут при университете, как минимум, первый год. Некоторые студенты считают проживание при университете слишком дорогим или неудобным и предпочитают снимать квартиру.

Количество учащихся

Университеты сильно различаются по количеству учащихся: у вас может быть только несколько сотен сокурсников или десятки тысяч! Статистические данные, такие как соотношение преподавателей и студентов, дадут вам лишь частичную информацию, а вот отзывы студентов дадут вам больше понять, на что действительно похожа университетская атмосфера.

Престиж

Рейтинги университетов сложны и несколько субъективны, поэтому тщательно продумайте, какое значение вы придаете им при принятии решения. Кроме того, знайте, что ведущие университеты означают не только огромные преимущества, но и определенные вызовы и, зачастую, более конкурентную среду. На странице 28 вы найдете информацию о том, как справиться с давлением университетской жизни, и как добиться успеха в любых начинаниях.

Статистика

О каждом университете имеется масса информации, которая поможет вам понять, насколько ценным является проведенное в них время по мнению студентов. Удержание новых студентов, статистика трудоустройства после окончания учебного заведения и общий уровень удовлетворенности являются важными факторами, которые необходимо учитывать при выборе.

Стоимость

Стоимость обучения в частном ВУЗе США в настоящее время может превышать 45 000 долларов в год. Стоимость обучения в государственных учебных заведениях для студентов, не являющихся жителями штата, варьируется от 13 000 до 40 000 долларов США. В Канаде стоимость обучения определяется в зависимости от специальности, но большинству иностранных студентов понадобится от 20000 до 30000 канадских долларов в год на оплату обучения и проживания. Чтобы выяснить, на какой вид финансирования вы можете претендовать, потребуется тщательно изучить все имеющиеся варианты, но большинство ВУЗов предоставляют полный список стипендий, которые они предлагают, и консультируют желающих о возможных вариантах. Можно провести более интенсивные поиски, поскольку есть много источников финансирования, на которые можно подать заявку:

Стипендии за высокие академические показатели

Это стипендии, предоставляемые студентам с высоким уровнем успеваемости. Большинство университетов предлагают такие стипендии, в том числе и для иностранных студентов или студентов, специализирующихся на определенных предметах. Заявки на получение большинства стипендий могут быть приняты до наступления сроков общего приема, поэтому необходимо внимательно следить за сроками.



Стипендии для нуждающихся студентов

Они предоставляются на основе оценки финансового состояния студентов. В ВУЗах США такие стипендии редко предоставляются гражданам США, однако многие ведущие университеты и гуманитарные колледжи предоставляют финансовую помощь нуждающимся иностранным студентам. Вам необходимо удостовериться, что университет гарантирует 100% финансовую помощь для принятых студентов.

Специализированные гранты третьих сторон

Существует много частных организаций и других сторонних групп, которые предоставляют гранты студентам на основе членства в группах или других критериев. Необходимо найти о них информацию в интернете или, обратившись непосредственно в университеты.

Стипендия за успехи в спорте

Если вы преуспели в спорте, и у вас есть соответствующие видеозаписи, доказывающие ваши спортивные умения, вы сможете получить стипендию в университете и играть в университетской команде! Такие стипендии предоставляются и девушкам,



и парням, но процесс подачи заявки на эти стипендии часто начинается в начале 11 или 12 класса, поэтому будьте внимательны!

Учеба и работа

Часто можно найти работу через университет, если имеются рабочие места и позволяет визовый режим. Работа в университете не может гарантировать вам финансовую стабильность, однако она может послужить вам хорошим дополнением к доходу. В большинстве случаев вы работаете до 20 часов в неделю, что оставляет вам достаточно времени на учебу.

Последнее: Документы

Не пропустите сроки подачи заявки на получение финансовой помощи! Подайте заявку на финансовую помощь в США через CSS Profile или через вебсайты ВУЗов. Что касается канадских университетов, ищите информацию на отдельных вебсайтах университетов, пройдите по ссылкам, приведенным на странице 28.

Программы обучения

Если вы уже определились со специальностью, то вам нужно ознакомиться с рейтингами университетов по специальностям. Еще не определились? Зачастую (за исключением, как правило, инженерного дела) в первый год или два обучения в университете студенты проходят общеобразовательные предметы по нескольким специальностям. В большинстве университетов очень легко сменить специальность без влияния на дату завершения учебы. Если вы решили подать заявление в специализированный университет (см. стр. 12), то вам нужно быть уверенным в своем предпочтении. Если вы поступите на факультет, который специализируется на одной дисциплине, а затем решите, что эта дисциплина не для вас, вам, возможно, придется перейти в другой университет, чтобы изучать что-то другое.

Зарабатывать деньги

Не рекомендуется выбирать специальность, наивно полагая, что это гарантированный способ найти работу. На самом деле, видов работ очень много, более того, каждый день появляются какие-нибудь новые профессии. Найдите информацию о центрах профориентации потенциальных университетов. При помощи самостоятельного изучения и профориентации вы сможете найти способ реализовать свои интересы.

Программы профессиональной подготовки

В США и Канаде не принято изучать такие специальности, как юриспруденция или медицина, сразу после окончания средней школы. Сначала студентам необходимо получить степень бакалавра, а затем подать заявку на конкретную программу магистратуры по юриспруденции или медицине. Несмотря на то, что нет особых требований к поступлению в магистратуру, для поступления на большинство профессиональных программ студентам необходимо пройти соответствующие курсы. Например студентам-медикам необходимо пройти какие-либо научные дисциплины на бакалавриате. Учитывая это, американские и канадские университеты часто предлагают программы профессиональной подготовки, такие как pre-law или pre-med. Они не являются специальностями сами по себе, а скорее помогают студентам изучить желаемую специальность и подготовиться к поступлению на магистратуру после окончания бакалавриата. Если у вас есть сильный интерес к определенной профессии, узнайте есть ли в предпочитаемых вами университетах программы профессиональной подготовки.



Выбор университета

Рассмотрите возможность поступления в 6-8 университетов. Необходимо выбрать два академически приоритетных для вас университета (приоритетный университет), два университета среднего уровня приоритетности (так называемые «целевые» университеты), и два университета, в которые у вас будет высокая вероятность поступить (подходящий университет).

Вы можете определить, какие университеты являются для вас приоритетными, целевыми и подходящими, сопоставив свои результаты по GPA и SAT

с результатами, являющимися проходными для университета (обычно сведения о таких результатах приводятся в справочниках университета /на вебсайтах).

Оптимистичный и реалистичный подход

Подавая заявку в приоритетные университеты, вы рассчитываете не только на то, что поступите туда.

Даже для исключительных студентов, подающих заявки в лучшие 10 университетов, таких как Гарвард и Йельский университет (которые принимают 5% абитуриентов), шанс попасть в определенный приоритетный университет низок; тем не менее, работа





над вашей заявкой для поступления в приоритетный университет сделает ее намного привлекательней, и у вас будет больше шансов поступить в университеты, которые вы считаете целевыми или подходящими.

Приоритеты и мечты

Некоторые люди часто называют свои приоритетные университеты «университетами мечты». На самом деле это разные понятия. Понятия приоритетный/целевой/подходящий должны относиться только к вашим шансам поступить в университет с учетом ваших академических данных. Университеты – это намного больше,

чем средний балл SAT студентов, и исследования покажут вам, является ли тот или иной университет местом, в котором вы хотели бы провести четыре года своей жизни, что является основным критерием для поступления в университет. Университет становится «университетом мечты», если является местом, где вы можете работать над воплощением своих идей и желаний. Философия университета, жизнь в студенческом городке, профессора, курсы и взаимодействие с конкретными предприятиями – все это факторы, благодаря которым университет становится «мечтой» для вас.

Стипендии для нуждающихся студентов

Члены приемной комиссии/ представители университетов могут приехать в Haileybury Almaty для продвижения своих университетов. Просмотрите информацию о разных университетах заранее и задавайте умные вопросы, так как человек, с которым вы разговариваете, может оказаться тем, кто решает вопросы присуждения стипендий или приема в университет. Также очень полезным будет пообщаться с членами приемной комиссии университетов, в которые вы не собираетесь подавать заявку. Они могут дать вам хороший общий совет, и, может быть, получится так, что вы захотите поступить именно в эти университеты! Ниже приведены примерные вопросы, которые могут вам помочь:

1. Насколько легко студентам выбрать специальность? Могут ли студенты выбрать еще и непрофилирующую специальность или две специальности?
2. Насколько разнообразен контингент студентов? Насколько хорошо иностранные студенты внедряются в широкое университетское сообщество?
3. Какой процент студентов живет в студенческом городке? Что собой представляет студенческий городок?
4. Каков коэффициент удержания новичков в вашем университете? Какой процент студентов выпускается через четыре года?
5. Как выглядит система профориентации?
6. Преподают ли все курсы преподавателями факультета? Каково среднее количество студентов в группе?
7. Какие курсы рекомендуются для поступления?
8. Какие есть возможности для исследований, стажировок и обучения за рубежом?
9. Какие варианты предлагают студентам в рамках внеклассной деятельности?
10. Можете описать местность? Как студенты участвуют в жизни местного сообщества?
11. Есть ли у вас академические стипендии? Каков общий процесс подачи заявок на стипендии?
12. Что делает этот университет особенным?



Процесс подачи заявки

Сайт университета – это первое место, где можно найти информацию о процессе подачи заявки. Хотя большинство университетов использует системы Common Application или Coalition Application, у некоторых из них есть собственные онлайн-портал для заявок. Заявки обычно можно подавать уже ранней осенью, но рекомендации по написанию эссе часто становятся доступными поздней весной.

Помните, что ваша заявка – это ваше отражение. Тщательная подготовка заявки не только помогает вам избежать глупых ошибок, которые могут навредить вам, но также помогает вам по-настоящему всесторонне представить себя членам приемной комиссии. Если вы установите с ними правильную связь, то они будут поддерживать вашу кандидатуру.



10 лучших советов по подаче заявки

1. Внимательно прочитайте инструкции и узнайте сроки подачи заявок на поступление в каждый университет, а также заявок на получение стипендии/финансовой помощи.
2. Напишите в приемную комиссию о том, что вы подаете заявку и запрашивайте у них необходимую информацию.
3. Проявите организованность. Определите критерии для выбора предпочитаемого университета и принимайте решения на основе них.
4. Постарайтесь подготовить все необходимые документы и нотариально заверенный перевод документов, как минимум, за месяц до срока подачи заявки.
5. Не тратьте слишком много времени на одно эссе, уделите время и на другие эссе.
6. Составьте список деятельности и спросите себя, почему какой-либо вид деятельности важен для вас. Деятельность, которая выделяет вас, демонстрирует ваши лидерские способности, инициативу, заботу о других и приверженность.
7. Будьте честны. Члены приемной комиссии читают тысячи заявок и знают кто искренен, а кто нет.
8. Вопросы эссе – это средство, которое поможет вам показать, кто вы есть на самом деле. Подумайте, что каждое написанное вами слово говорит о вас, как о личности, и о вероятности вашего успеха в университете и за его пределами.
9. Попросите нескольких людей, которые хорошо вас знают, проверить вашу заявку и эссе, чтобы помочь вам обнаружить ошибки.
10. Процесс подачи заявки очень напряженный, но помните, что вы выбираете место, где проведете четыре замечательных года своей жизни.





Проверка заполненной заявки

- Вы знаете крайний срок подачи заявки.
- Все части заявки заполнены, и вы получили подтверждение по электронной почте от университетов.
- У вас есть копии каждой заявки и сопутствующих материалов.
- Отправлены и получены все рекомендации и формы.
- Отправлены официальные транскрипты за 10-13 классы.
- Вы заплатили или отказались от платы за подачу заявки.
- Вы отправили все результаты по стандартизированному тестированию и экзаменам по английскому языку.
- Ваше эссе и другие части вашей заявки были проверены несколькими людьми, которым вы доверяете.
- Вы запросили у Haileybury Almaty свой полугодовой отчет.
- Отправлены все формы на получение финансовой помощи.

Как оценивается ваша заявка

Табели и транскрипты

Ваш транскрипт, GPA (средний балл) и прогнозируемые оценки прилагаются к каждой заявке. Оценки являются наиболее важной частью любой заявки.

Результаты стандартизированных тестов и экзаменов по английскому языку

Стандартизированные тесты, такие как SAT и ACT, делают вашу заявку намного сильнее и могут помочь вам выбрать Приоритетные/Целевые/Подходящие университеты. Не все университеты требуют сдачи этих экзаменов, и для таких специальностей, как искусство, поэтому внимательно изучите информацию об университете и основных требованиях. Для некоторых инженерных или научных специальностей не нужно сдавать эссе по SAT, но, возможно, потребуется сдача предметных экзаменов SAT II.

Между тем, знание английского языка является очень важным аспектом для иностранных студентов. Наличие документов, подтверждающих высокий уровень владения английским языком, может сделать вашу заявку намного привлекательнее. Большинство университетов принимают IELTS, а некоторые



университеты США принимают только TOEFL. Для некоторых университетов годы обучения в школах, где языком общения является английский, являются альтернативой этим экзаменам, поэтому внимательно проверяйте требования по английскому языку!

Интересная ли вы личность?

Университеты ищут не только умных студентов, но и студентов, которые привнесут какую-то новизну в университет. То, насколько вы интересны, отражается во внеклассных занятиях, в которых вы участвовали, ваших эссе, рекомендациях и наградах, которые вы могли получить за время учебы.

Рекомендации

Рекомендации учителей являются чрезвычайно важной частью заявок в ВУЗы США, поэтому вам необходимо обратиться за рекомендациями к тем учителям, которые могут дать полное представление о ваших академических достижениях и характере в дополнение к вашему резюме и транскриптам. Студенты не должны видеть содержание рекомендательных писем.



Дополнительные сочинения

Это та часть процесса подачи заявок, которую вы можете контролировать, поэтому все зависит от вас. Вопросы, которые задает каждый университет, дают вам, как абитуриенту, возможность выразить себя и отличаться. Вы, абитуриент из Казахстана, сильно отличаетесь от обычного абитуриента средней школы США, и вы должны использовать эссе, чтобы передать это существенное отличие, которое может способствовать дальнейшему развитию университета. Качественные эссе также демонстрируют знание английского языка и навыки критического мышления. Вы не можете предсказать, что именно произведет впечатление на

приемную комиссию, поэтому просто будьте искренни, не занимайтесь плагиатом. В конечном итоге, это может привести даже к отчислению.

Прием после проведения проверки финансового состояния

При принятии решений о приеме некоторые университеты не учитывают финансовое положение абитуриента, но большинство из них все же изучают финансовое положение поступающих. У абитуриентов, которым требуется меньший объем финансовой помощи, больше шансов на поступление, поскольку это позволяет выделить средства другим принятым абитуриентам.

Написание эссе

Многие учащиеся боятся эссе, так как они и так уже завалены работой в дополнение к заполнению всех заявлений. Тем не менее, эссе являются одной из наиболее важных частей вашей заявки, ведь они дают приемной комиссии возможность узнать ВАС получше.

Что рекомендуется и не рекомендуется при написании эссе

Рекомендуется:

- Не торопитесь: продумайте все тщательно и начните писать.
- Пишите правильно. Орфографические ошибки, неправильная пунктуация, некорректное использование временных конструкций и ненадлежащим образом использованный язык будут означать, что вы не придали значения своей заявке. Попросите людей, которым вы доверяете, прочитать вашу работу – содержание, формат, структуру.
- Старайтесь быть интересным и конкретным. Будьте оригинальным. Вам нужно, чтобы читатель наслаждался сочинением, а не засыпал, читая его.
- Используйте воображение и яркие краски.
- Будьте честны и искренни: фальшь не проникает в душу.
- Попросите помощи у своих родителей, друзей, учителей и т. д. Попросите своих друзей написать

пять наиболее характерных черт вашей личности, чтобы иметь полную картину о вас. Используйте жизненный опыт, который может наглядно продемонстрировать ваши качества.

- Ответьте на вопрос.
- Проверить, проверить, проверить! Пересмотреть, пересмотреть, пересмотреть!

Не рекомендуется:

- Выжидать до последней минуты
- Использовать специальный словарь, чтобы произвести впечатление на читателя. Будьте самим собой в написании. Опять же, приемная комиссия хочет получить представление о ВАС!
- Писать объемное эссе, просто чтобы сделать его объемнее. Придерживайтесь темы и требования к объему. Если вас просят написать одну страницу, напишите одну страницу.
- Использовать эссе, чтобы попытаться объяснить причину низких оценок или результатов тестов.
- Похвалить университет, в который подается заявка, и сказать о том, что вы будете превосходным студентом в данном университете.
- Избегать использования восклицательных знаков и никогда не добавлять смайлики.

Дополнительные материалы

От абитуриентов, поступающих на художественные специальности, требуется представление портфолио. Портфолио подают в Интернете через такие сайты, как slideroom.com. Если вы подаете заявление на специальность, не относящуюся к искусству, при этом у вас есть определенный талант в каком-либо художественном творчестве, отправка дополнительных материалов также может помочь вашей заявке выделиться среди других. Внимательно изучайте вебсайты университетов, чтобы узнать их правила в этом отношении и о каких-либо конкретных сроках.

Собеседования

Собеседования многих ведущих университетов США с абитуриентами проводятся выпускниками. Эти собеседования не являются экзаменами и обычно проводятся по скайпу или телефону. Они дают возможность больше рассказать о себе членам приемной комиссии, и лица, проводящие собеседования, обычно пишут положительные отзывы об абитуриентах.

Подготовьте ответы на такие простые вопросы как «Расскажите мне о себе» и «Почему вы хотите поступить в этот университет?» Также подготовьте несколько вопросов и продемонстрируйте свой энтузиазм и заинтересованность в обучении в данном университете.

Информация об экзаменах SAT & ACT

Продолжительность SAT – 3 часа (3 часа 55 минут с эссе). Проверяются знания по математике, логике и письму. SAT проверяет относительно базовые концепции, представленные в запутанном виде, поэтому постоянно практикуйтесь, чтобы понять формат. Учащиеся могут также сдать ACT, который включает в себя раздел эссе по выбору и научный раздел.

Предметное тестирование SAT II

Продолжительность SAT II – один час, в основном это тесты с несколькими вариантами ответов по конкретным предметам. Эти тесты оценивают знание конкретных предметов и способность применять эти знания. Учащиеся могут сдать до трех тестов за раз. Некоторые более конкурентные университеты США требуют сдачи SAT II, однако большинство университетов не требуют их. Обратите внимание, что не все тесты SAT сдаются в один и тот же день. Например, тест «Язык и аудирование» доступен только в ноябре.

Чтобы узнать даты проведения тестов, перейдите по ссылке <https://collegereadiness.collegeboard.org/sat/register/international>

В Haileybury Almaty тестирование SAT I и II проходит в октябре.

Полезные вебсайты:

Процесс подачи заявок в университеты

www.BigFuture.CollegeBoard.org (США)

www.EduPass.org (США)

www.UniversityStudy.ca (Канада)

www.CollegeConfidential.com (США)

www.Niche.com (рейтинг американских университетов)

Подготовка к экзаменам и написанию эссе

www.KhanAcademy.org (SAT)

www.SAT.CollegeBoard.org (SAT)

www.Prepscholar.com (SAT/ACT/ TOEFL/ Эссе)

www.ExamEnglish.com (TOEFL/ IELTS)

<http://fulbright.org.uk/going-to-the-usa/undergraduate/educationusa-advice/applying/essays> (США)

<https://moving2canada.com/Study-Canada/> (Канада/Эссе)

Стипендии и финансовая помощь

www.NeuPusti.net (для РК)

www.CSSprofile.CollegeBoard.org (финансовая помощь для нуждающихся студентов)

<https://www.cicic.ca/1347/Get-information-on-financialassistance-available-forinternational-students/index.canada> (Канада)

<https://studyusa.com/en/a/536/scholarships-for-internationalstudents-planning-to-study-inthe-usa> (США)

<https://blog.prepscholar.com/colleges-that-offer-complete-financial-aid> (США)

www.EduPass.org (США)

Обустройство в университете

http://www.internationalstudentguidetotheusa.com/articles/c_american_culture.htm (США)

<https://www.schoolsincanada.com/Adjusting-To-Life-In-Canada.cfm> (Канада)

<https://www.bestcolleges.com/resources/top-5-mental-health-problems-facing-college-students/> (ресурсы)

Контактная информация:

Если у вас есть дополнительные вопросы по какому-либо аспекту процесса подачи заявки в университеты США или Канады, мы всегда готовы помочь.

Дэвид Леви, D.Levi@haileyburyalmaty.kz

Координатор по вопросам поступления в ВУЗы США.

Надеемся, что путешествие, в которое вы отправляетесь, будет увлекательным!



Учащимся, подающим заявки в университеты Северной Америки

Приведенный ниже график поможет вам свести стресс к минимуму и подать заявку, которая будет давать о вас наилучшее представление.

12 класс

Сентябрь

Изучите сайты университетов и определите свои критерии для университета:
- местоположение, стоимость, репутация и специальность.

Проявляйте свои лидерские способности и участвуйте во внеклассных занятиях.
Создайте учетные записи на CollegeBoard.com и KhanAcademy.org.

Подготовьтесь к октябрьскому экзамену SAT.

Октябрь

Обсудите разные университеты с родителями и друзьями и составьте список возможностей.

Сдайте октябрьский экзамен SAT.

Узнайте о действующих ярмарках университетов.

Ноябрь

Тщательно изучите свой список потенциальных университетов и начните устанавливать свои критерии для университета, чтобы сузить данный список.

Подумайте о своих профессиональных интересах и начните искать подходящие летние программы.

Сдайте ноябрьский экзамен SAT II.

Декабрь

Используйте зимние каникулы для изучения разных профессий и выделите, как минимум, три «направления» к увлекательной работе: специальность, стартовая позиция и т. д.

Зарегистрируйтесь на весенние и летние мероприятия и готовьтесь к пробным экзаменам!

Доступны экзамены SAT.

Январь

Учащимся, подающим заявку в ВУЗ США, необходимо начать подготовку к SAT в это время. Пересмотрите ваши внеклассные занятия; исключите неэффективные занятия и увеличьте занятия, которые вам действительно нравятся.

Постарайтесь хорошо сдать пробные экзамены.

Февраль

Узнайте возможно ли участвовать в турах по университету в летнее время. Продолжайте готовиться к SAT, продолжайте свое регулярное обучение.

Если у вас есть какие-либо таланты в сфере искусства, подумайте, как бы вы хотели продемонстрировать их университетам с помощью дополнительных материалов.

Многие университеты используют slideroom.com.

Март

Доступны мартовские экзамены SAT.

Учащиеся необходимо выбрать 2-3 учителей и попросить их написать рекомендательные письма.

Подготовьте резюме, краткую информацию о вашей деятельности, целях на будущее и заинтересованности в предметах учителей, предоставивших вам рекомендательные письма.

Апрель

Учащимся необходимо встретиться с учителями, предоставляющими им рекомендательные письма, чтобы дать дополнительную информацию о своих целях, интересах и академическом опыте. Приступайте к сочинению, выберите Common Application Prompt и начните писать. Начните составлять эссе на тему «почему я выбираю этот университет», сконцентрировавшись на своих целях.

Май

Доступны экзамены SAT.

Учащимся необходимо завершить итоговый вариант сочинения и получить обратную связь. Затем им необходимо проверить этот вариант.

Учащимся необходимо сузить свой список университетов до 10-12.

Тщательно изучите варианты и сократите список примерно до 6 университетов. Составьте план на лето.

Июнь

Завершите второй вариант сочинения до окончания учебной четверти.
Продолжайте изучать университеты, числящиеся в вашем списке.
Доступны июньские экзамены SAT II.

Лето

Проверьте свои эссе. Проверьте даты выхода подсказок определенных университетов по написанию эссе и используйте их в своих эссе.
Участвуйте в полезных мероприятиях в летнее время и подумайте о том, как можно их упомянуть в эссе.
Создайте аккаунт на CommonApp.org.
Сделайте итоговый список университетов и узнайте все сроки и требования.
Веселитесь!



13 класс

Сентябрь

Сделайте итоговый список университетов.

Встретьтесь с учителями, предоставляющим вам рекомендательные письма, чтобы рассказать им о ваших достижениях за лето.

Проверьте эссе.

Создайте аккаунт на CommonApp.org, если вы этого еще не сделали. Если вы планируете представить дополнительные художественные материалы, внимательно проверьте сроки.

Запишитесь на повторные экзамены AS-Level (при необходимости). Результаты повторных экзаменов, прошедших в октябре, могут быть включены в полугодовые отчеты.

Октябрь

Завершите подачу заявки по программе Early Action/Decision до 15 октября (крайний срок – 1 ноября) или 1 ноября (крайний срок – 15 ноября).

Пройдите SAT I в начале октября/при необходимости

Создайте учетную запись в CSS Profile, чтобы подать заявку на финансовую помощь.

Проверьте эссе

Ноябрь

SAT II (включая аудирование SAT II) в ноябре/при необходимости

Проверьте эссе.

Крайний срок подачи заявки по программе Early Action/Decision – ноябрь. В ноябре также должны быть поданы все заявки на получение стипендии за высокие академические показатели. Будьте в курсе всех сроков и требований. Начните готовить финансовые документы, которые вам могут понадобиться для получения финансовой помощи. Это могут быть банковские выписки и налоговые декларации.

Декабрь

1 декабря. Учителя уже должны представить рекомендательные письма для окончательного утверждения. Все материалы, которые подготавливаются учащимися, должны быть загружены до этой даты.

Предлагается сдача SAT в начале декабря. Это последняя возможность сдать SAT. Учащиеся, подающие заявки по программе Regular Decision, заполняют свои заявки, срок подачи которых – 1 января, до начала зимних каникул.

Январь

1 января – общий срок для университетов США. Проверьте внимательно сроки подачи всех документов!

Проверьте статус заявок на портале университета.

Начните подавать заявку на стипендии, если это необходимо.

Февраль

Крайний срок для подачи заявок на получение финансовой помощи – февраль. Внимательно проверяйте сайты колледжей и готовьтесь заранее. Высылаются полугодовые отчеты. В них входит последняя информация о поведении и успеваемости учащегося, новые прогнозируемые оценки. Прогнозируемые оценки основываются на оценках экзаменов в январе, но они не всегда являются одними и теми же.

Март

Учащиеся получают решения университетов и предложения о финансовой помощи университетов. Решения и предложения могут поступить также и в апреле.



Апрель

Определитесь с университетом до 20 апреля, убедитесь, что вы отправили депозит и подтверждение о зачислении, сообщили другим университетам, что вы не будете в них учиться; ответили на все запросы, касающиеся документов или других сведений.

Многие канадские университеты высылают свои приглашения в апреле.

Май

1 мая – последняя дата для информирования университетов США о своем решении. Начните процесс подачи заявления на получение студенческой визы (США) или разрешения на учебу (Канада).

Определитесь с проживанием и перелетами. Приобретите авиабилеты.

Июнь

Подайте документы на визу.


Сдайте последние экзамены!

Лето

Подготовьтесь к отъезду.

Вышлите итоговые официальные транскрипты.

Веселитесь! Вы отправляетесь в прекрасное путешествие.





Educating future leaders

Вы можете зарезервировать тур по школе на нашем сайте:

<http://www.haileybury.kz/en/almaty/admissions>

Свяжитесь с нами:

admissions@haileyburyalmaty.kz

Т +7 (727) 355 09 88

+7 (727) 355 01 00 (ext. 226, 240)

Проспект Аль-Фараби, 112

www.haileybury.kz



Haileybury-Almaty



@haileybury_almaty



HaileyburyAlmatyOfficial



@HaileyburyKZ



HaileyburyAlmaty

Haileybury Almaty привержена защите и содействию благополучия детей и молодежи и ожидает, что все сотрудники и те, кто связан со школой, разделяет эту приверженность.